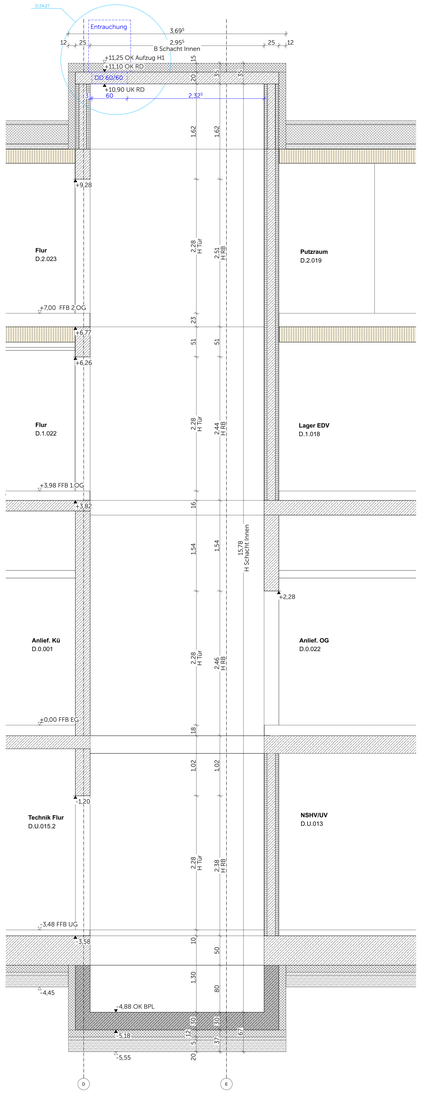

H1 Aufzug Schnitt Längs N/S

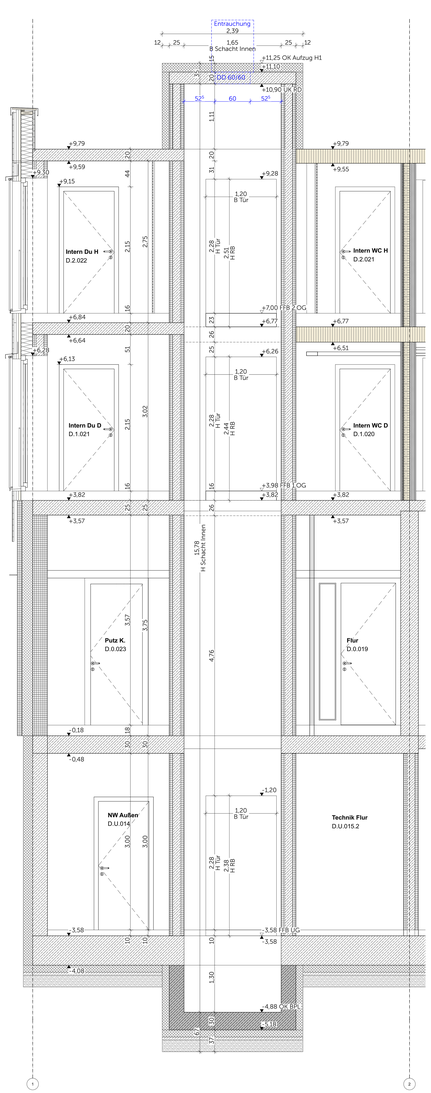

H1 Aufzug Schnitt Quer O/W

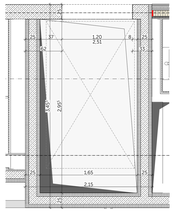

H1 Aufzug Grundriss 2.OG

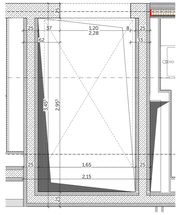

H1 Aufzug Grundriss 1.OG

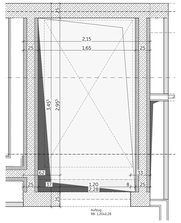

H1 Aufzug Grundriss EG

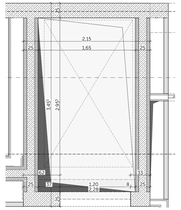

H1 Aufzug Grundriss UG

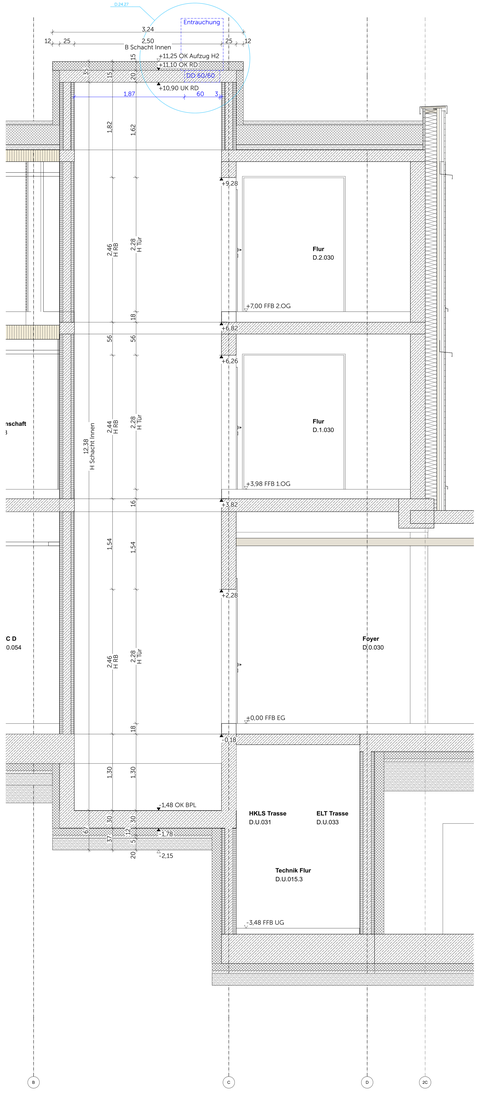

H2 Aufzug Schnitt Längs N/S

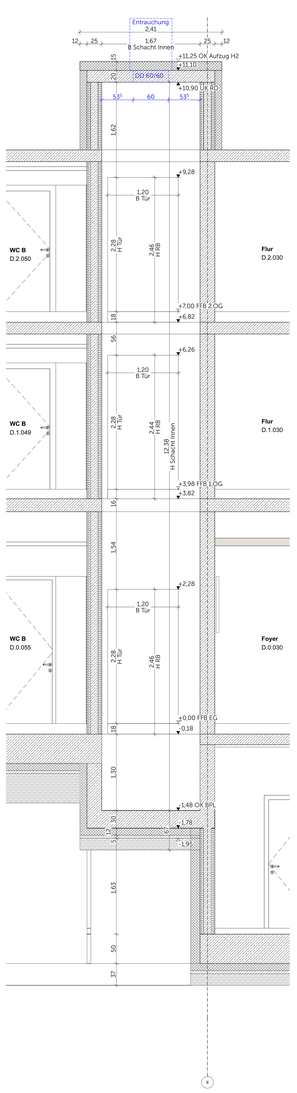

H2 Aufzug Schnitt Quer W/O

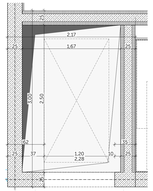

H2 Aufzug Grundriss 2.OG

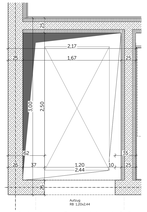

H2 Aufzug Grundriss 1.OG

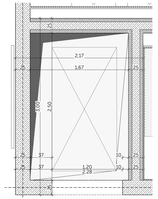

H2 Aufzug Grundriss EG

HINWEIS :
Hier keine vollständige S+D Planung dargestellt.

S+D s. Grundrisse Pläne 03.0020-54

LEGENDE Materialien

Stahlbeton
Gießen nach Statik
Beton unbewehrt
Betonfertigteil
Mauerwerk
Estrich
Brettsperrholz
Brettschichtholz
Holzträger
Holz
Fenster
Dämmung
Mineralwolle (≥ 1000°C)
Dämmung
Kieselsäure
Dämmung
Zellulose
Dämmung
EPS
Dämmung
PUR
Dämmung
Schaumglas
Stahl
Aluminium
Gitterrost
Gelände
Bestand
Kiesteppschicht
Feuerschutzdecke
Kiesteppschicht
Stadtbodenfolie
Kies Hinterfüllung
Verdichtet
Trockenbauwand
Metallständer CW
Vorsatzschale
Metallständer CW
Vorsatzschale
Holzständerung
Blech
Dampfsperre
PE-Folie / Bitumenbahn
Abdichtung
Kunststoff / Bitumen
Abdichtung
Bitumen-Lage
Abdichtung
Kunststoff-Lage
Abdichtung
Luftdicht
Abdichtung
Winddicht
Abdichtung
Kunststoff / Bitumen CO-Dichten

Abkürzungen

		AK/RS	Auskragung/Rückspringe
		ASP	Aussparung
OK/UK	Oberkante/Unterkante	FFB	Fertigfußboden
RD	Rohdecke	RB	Rohfußboden
RDS	Rohdeckenspringe	KB	Rembohrung
AD	Abhangdecke	D	Durchmesser
BBHL	Brüstungshöhe über OKFF	RB	Regenablaufrohr
RH	Raumhöhe	HK	Heizkörper
TSDBS	Brandschutzstütze Tritt nach/leicht verbreitert.	UV	Unterverteilung
		E/SV L/S	Elektro / Heizung / Lüftung / Sanitär
BW	Betonwechselstein		

Symbole

OKFFB OK Fertigfußboden
OKRD OK Rohdecke
UK Rohdecke
OKRD OK Rohdecke
OK FFB OK Fertigfußboden
UK AD UK Abhangdecke
WD HLS / ELT / ARCH Wanddurchbruch
WS/WA HLS / ELT / ARCH Wandschlitz-/-aussparung
BD HLS / ELT / ARCH Bodendurchbruch
BB HLS / ELT / ARCH Bodenbesch.
DD HLS / ELT / ARCH Deckendurchbruch
RB/BR HLS / ELT / ARCH Boden/Decke Bereichsaussparung Rohrbahn
KB/BH HLS / ELT / ARCH Wand Bereichsaussparung/Rohrbahn
Planänderung ARCH
Alle ausgenommen Index

WICHTIGE HINWEISE:
- Bemaßung von Tür-, Raum-, Sturz- und Brüstungshöhen ab OKFF
- Die Zeichnung ist in allen Fällen bindend für die Ausführung
- Planänderungen nur mit Genehmigung des Architekten
- sämtliche Maße sind am Bau zu prüfen
- Planänderungen ARCH gegenüber HLS und ELT nur in Verbindung mit Planunterlagen der Fachplaner
- Unstimmigkeiten sind den Architekten unverzüglich mitzuteilen

PLANSTAND

Index	Datum	Änderung

Vorabzug

03.0085/Vorabzug
PLANAR INDEX

FREISTAAT BAYERN
STAATLICHES BAUAMT ANSBACH
BERICH HOCHBAU
BRUCKNFRIEDRICH-STR. 11, 91522 ANSBACH, TEL.: 0981 88 00 0, FAX: 0981 88 00 2330, E-MAIL: poststelle@staatsbauamt-an

LANDESFINANZSCHULE BAYERN
ERRICHTUNG AUSSENSTELLE DINKELSBÜHL
AN607

AUSFÜHRUNGSPLANUNG
Aufzug H1/H2
Vorabzug
PP
M: 1:25, 1:1000

KAT-TITEL	GEZ VON	GEZ AM	STAND	PLOTDATUM	SCHNITTGES
06 06 731 01			03.12.24		

NR-BER-NR	FCH-LEISTUNGSPHASE	PROJEKTSTATION
06 607 E 0001	4700 207 004	BERICHNOBERCHA

LAGEPLAN / GEBÄUDEÜBERSICHT

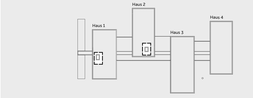

ARCHITEKT:
PAOPLANER

DATEI
20241203_LFS-DKB_03.0085_PP_A_T_Aufzug-H1H2

PLANAR INDEX
03.0085/Vorabzug

Plotgröße: A0 Querformat, 1189 x 841